

Распределительные щитки скрытого монтажа Practibox³


от 8 до 72 модулей



Технические характеристики стр. 408

Класс II
 IP 40 - IK 07 с дверью
 Самозатухание: стойкость к воздействию проволокой, нагретой до 850 °С
 Соответствуют требованиям МЭК 60670-24 и МЭК 62208. В собранном виде соответствуют МЭК 61439-3

Упак.	Кат. №		Распределительные щитки скрытого монтажа				
			Щиток для установки в кладке или сухих перегородках (с монтажным комплектом Кат. № 4 017 24) В комплект поставки входят: - съемное шасси с установленными рейками - дверца, перенавешиваемая для открывания влево и вправо (дверца + лицевая панель для 1-рядных щитков) - съемные лицевые панели для каждого ряда (для 2, 3 и 4-рядных щитков) - клеммники IP 2X с винтовыми зажимами - заглушки (шириной 5 модулей, разделяются с шагом 1 или 1/2 модуля, для 2-х, 3-х и 4-рядных щитков) Расстояние между рейками по высоте: 150 мм Угол открытия двери: 180° Могут оборудоваться замком с ключом n° 850 Кат. № 0 019 66				
			С прозрачной дверцей				
	С клеммником заземления	С клеммниками заземления и нейтрали	Кол-во рядов	Кол-во модулей	Высота (мм)	Ширина (мм)	Глубина щитка (мм)
1	4 017 01	4 017 51	1	8	186	232	80
1	4 017 02	4 017 52	1	12	222	304	80
1	4 017 06	4 017 56	1	18	234	422	85
1	4 017 03	4 017 53	2	24	372	304	85
1	4 017 04	4 017 54	3	36	522	304	85
1	4 017 07	4 017 57	2	36	442	422	85
1	4 017 08	4 017 58	3	54	592	422	91
1	4 017 09	4 017 59	4	72	742	422	91
			С белой дверцей RAL 9003				
1	4 017 11	4 017 61	1	8	186	232	80
1	4 017 12	4 017 62	1	12	222	304	80
1	4 017 16	4 017 66	1	18	234	422	85
1	4 017 13	4 017 63	2	24	372	304	85
1	4 017 14	4 017 64	3	36	522	304	85
1	4 017 17	4 017 67	2	36	442	422	85
1	4 017 18	4 017 68	3	54	592	422	91
1	4 017 19	4 017 69	4	72	742	422	91

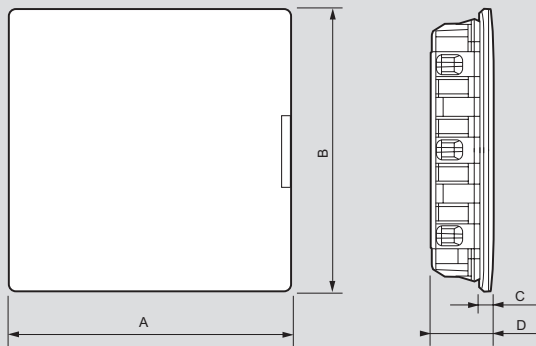
Упак.	Кат. №	Аксессуары
1	4 017 23	Комплект для объединения щитков по вертикали или горизонтали Для объединения 2 щитков, установленных в кладке
1	4 017 24	Комплект для монтажа в сухих перегородках Для монтажа щитков Practibox ³ в сухих перегородках
1	4 017 22	Горизонтальная перегородка Для 2-х, 3-х и 4-рядных щитков
1	4 017 25	Сплошная лицевая панель Для 2-х, 3-х и 4-рядных щитков Позволяет устанавливать немодульное оборудование, такое как устройства контроля и сигнализации
1	4 017 26	Перфорированные монтажные панели Используются вместо одной из реек  , служат для установки немодульного оборудования Для 2-х, 3-х и 4-рядных щитков Высота 150 мм
1	4 017 27	Плоская шина 12 x 2 см для клеммников IP 2X Для 2-х, 3-х и 4-рядных щитков Позволяет устанавливать дополнительные клеммники IP 2X
1	0 019 66	Замок Устанавливается на белые или прозрачные дверцы Поставляется с ключом n° 850
20	0 016 60	Заглушки Белый цвет RAL 9003 Отрезаются с шагом 1 или 1/2 модуля 5 модулей
10	0 016 62	13 модулей
10	0 016 64	18 модулей

Кат №, выделенные красным: Новая продукция

Распределительные щитки скрытого монтажа Practibox³

от 8 до 72 модулей

■ Размеры



Кат. №	Размеры (мм)			
	A	B	C	D
4 017 01/11/51/61	286	208	20	100
4 017 02/12/52/62	359	246	20	100
4 017 03/13/53/63	359	396	20	105
4 017 04/14/54/64	359	546	20	105
4 017 06/16/56/66	493	288	20	105
4 017 07/17/57/67	493	496	20	105
4 017 08/18/58/68	493	650	20	111
4 017 09/19/59/69	493	800	20	111

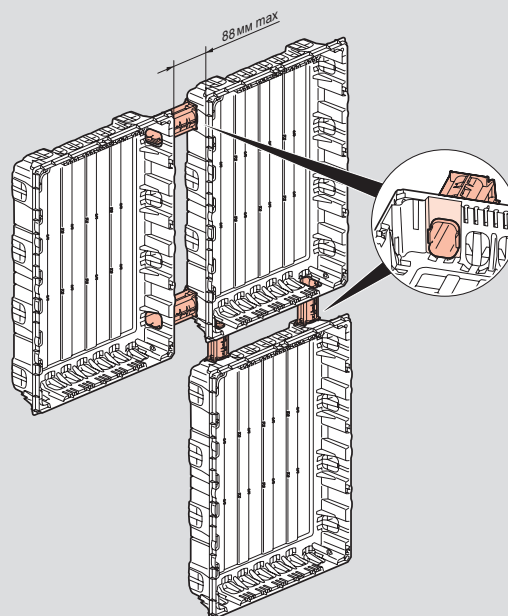
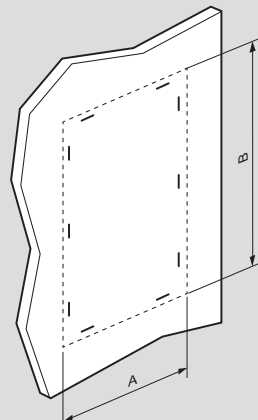
■ Количество подключений к клеммникам заземления и нейтрали, поставляемых в комплекте со щитком

Щиток Кат. №	Клеммники нейтрали с винтовыми зажимами		Клеммники заземления с винтовыми зажимами	
	1.5 - 16 mm ²	6 - 25 mm ²	1.5 - 16 mm ²	6 - 25 mm ²
4 017 01/11	-	-	8	-
4 017 02/12	-	-	12	1
4 017 03/13	-	-	16	1
4 017 04/14	-	-	21	1
4 017 06/16	-	-	12	1
4 017 07/17	-	-	16	1
4 017 08/18	-	-	21	1
4 017 09/19	-	-	33	2
4 017 51/61	8	-	8	-
4 017 52/62	8	-	12	1
4 017 53/63	2 x 8	-	16	1
4 017 54/64	3 x 8	-	21	1
4 017 56/66	12	1	12	1
4 017 57/67	2 x 8	-	16	1
4 017 58/68	3 x 8	-	21	1
4 017 59/69	4 x 8	-	33	2

1 : 4 модуля, установлена на лицевой панели

■ Размер монтажного выреза в сухой перегородке или кладке

Для монтажа в сухие перегородки используйте комплект скрытого монтажа Кат. № 4 017 24



Объединение щитков с помощью комплекта 4 017 23

Кат. №	Размеры для установки в сухих перегородках (мм)		Размеры для установки в кладке (мм)	
	A	B	A	B
4 017 01/11/51/61	233	187	> 233	> 187
4 017 02/12/52/62	305	223	> 305	> 223
4 017 03/13/53/63	305	373	> 305	> 373
4 017 04/14/54/64	305	523	> 305	> 523
4 017 06/16/56/66	437	249	> 437	> 249
4 017 07/17/57/67	437	454	> 437	> 454
4 017 08/18/58/68	437	607	> 437	> 607
4 017 09/19/59/69	437	757	> 437	> 757

■ Количество заглушек, поставляемых в комплекте со щитком

Щиток Кат. №	Кол-во заглушек 5 модулей
4 017 01/11/51/61	-
4 017 02/12/52/62	1
4 017 03/13/53/63	1
4 017 04/14/54/64	2
4 017 06/16/56/66	1
4 017 07/17/57/67	2
4 017 08/18/58/68	2
4 017 09/19/59/69	2

1 : 4 модуля, установлена на лицевой панели